

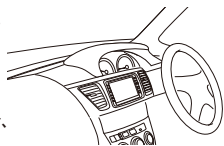
注意と警告

- 本製品は、道路運送車両の保安基準に抵触しないよう以下の場所には絶対に取付けないでください。
●運転者前方視界の妨げになる場所。フロントガラス、運転席・助手席のサイドガラス、及び三角窓。
（詳しくは、当社HPの前方視界基準の説明ページをご確認ください。https://www.seikosangyo.co.jp/exea/front/）
- 突起物として危険を生じる場所（特にチャイルドシートの正面）。
- 安全装置（エアバッグ・シートベルト等）の動作・効果を妨げる場所やステアリング、ペダル付近。
- 万一落下した場合に運転者の操作の妨げになる場所。
- 本製品または収納物からステアリングと接触して運転操作の妨げになる場合。（十分な距離が確保できない・調節できない場合。）
- クリップ先端がメーター（表示窓）に接触した状態や、無理な状態で取付けると破損や落下の恐れがあります。
- 必ず、機器を収納する前に、本製品の取付け状態を確認して（ホルダー部を各方向から指で押すなどして）からご使用ください。
- クルマへの取付けが傾いていると、走行時にズレ落ちる恐れがあり大変危険です。取付部（本体ベース）が出来るだけ水平になるように取付けて、本体ベースがズレないことをご確認ください。
- 下記の「取付けについて」を必ずお読みください。
- お車の形状や素材により、取付けできない場合があります。
- 必ず、機器を収納する前に、本製品の取付け状態を確認してからご使用ください。
- 本製品が周辺と干渉の可能性がある場合は使用しないでください。
- 収納する機器の形状によって安定したホルダーができない場合は使用しないでください。
- スマートフォンにカバーやケースなど装着している場合、機器が不安定になり落下の恐れがあります。
- 外すなどして、ご使用になる機器が安定することを確認の上、ご使用ください。
- 本製品は下向きの縦・横向きで使用可能ですが、ホルダーを上を逆さまにして使用はできません。
- スマホの重量に耐えられず、落下する危険があるためご注意ください。
- 運転中に本製品やご使用になる機器の操作は大変危険です。必ず安全な場所へ停車してから接続・操作等を行ってください。
- 走行中の激しい揺動により、ご使用になる機器が落下する場合があります。
- 不整地や路面の悪い道路を走行する場合は、本製品の使用を中止してください。
- 収納する機器が落下し、事故につながる危険があります。
- 急発進、急ハンドル、急停止でも、収納物が落下する恐れがありますので充分ご注意ください。
- 収納する機器は揺動や出入れでキズつく恐れがあります。キズつけないものは入れないでください。
- 直射日光や高温になる場所でのご使用は、本製品及び車両側や接続機器の故障、破損の原因となります。
- 炎天下の車内でご使用になる機器を放置しないでください。
- 熱による製品本体、ご使用になる機器が、変形、破損、故障の恐れがありますのでご注意ください。
- 本製品、並びに収納する機器を取付ける際やご使用中の落下、車両側に使用前との差異が生じた場合の損害（破損・キズ・変色・跡等）は、当社では責任を負いかねます。
- 本製品は自動車専用です。他の用途にはご使用になりません。
- 本製品に因る取付けの破損、消失（ご使用になる機器のメモリー・データ）に関して、当社では責任を負いかねます。
- 必ず、バックアップデータを記録するようにご使用ください。
- 必ず、本台記載の注意事項に従わない場合や、誤った取付け・分解・改造をされた際の事故・故障・損害につきましては、当社では一切その責任を負いかねます。

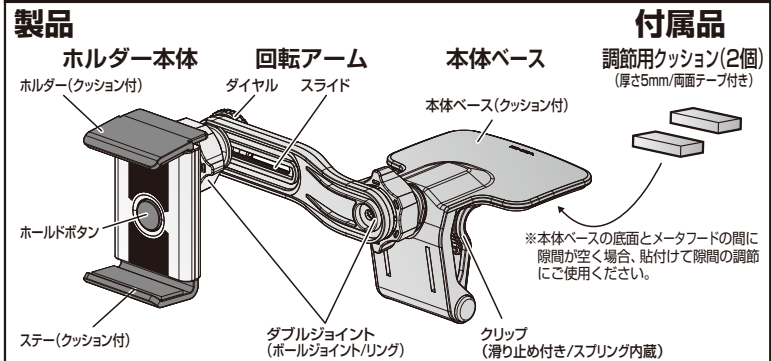


取付け前に

- 取付け作業は、必ずお車を停止させ、エンジンを切った状態で行ってください。
- 収納する機器の大きさに合わせて位置を調整し、設置場所のシミュレーションと取付け場所の清掃を必ず行ってください。
- 本製品は以下の場所には取付けることができません。
※急斜面・垂直に近い場所や逆さまに吊り下がる場所への取付けはできません。
※経年車の場合、取付け場所の劣化や変質による破損や脱落の恐れがありますので取付けできません。
- 取付ける場所の材質を車両説明書や自動車メーカーへの問い合わせ等で必ずご確認ください。
- 本製品と収納する機器の重量を保持できない材質には取付けないでください。
※本製品をメーターフードに取付けた際に跡が残る場合があります。軟質素材の場合、凹んで跡が残るため、キズつけない場合は取付けないでください。



部品一覧と名称

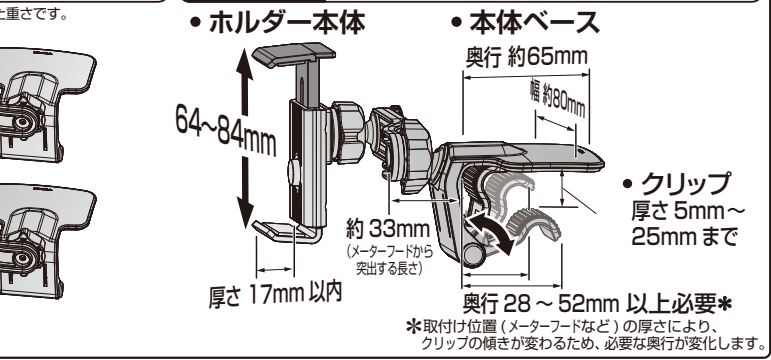
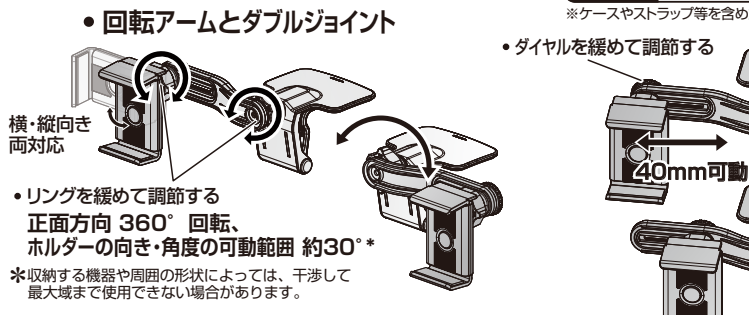


製品の取付けと調整について

1. 製品の可動・収納・取付寸法について

ホルダー 収納範囲	高さ: 64~84mm以内 厚さ: 17mm以内、耐荷重: 300g	本体ベース・クリップ 取付範囲	本体ベース 幅: 約80mm、奥行: 約65mm クリップ 厚さ: 5~25mm、奥行: 28~52mm*以上必要
--------------	---------------------------------------	--------------------	--

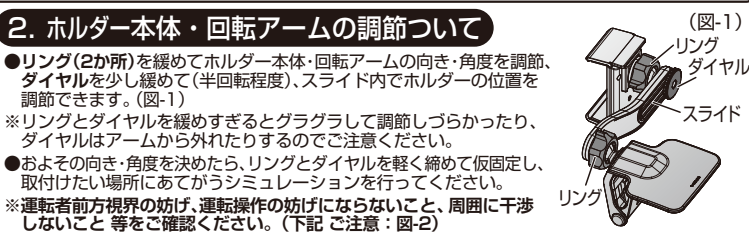
*ケースやストラップ等を含めた重さです。



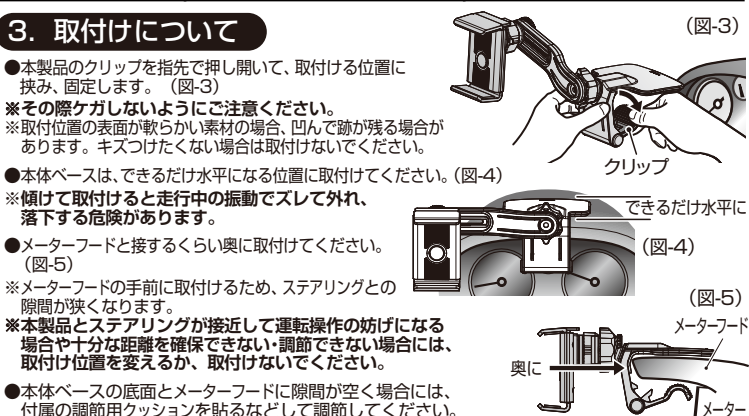
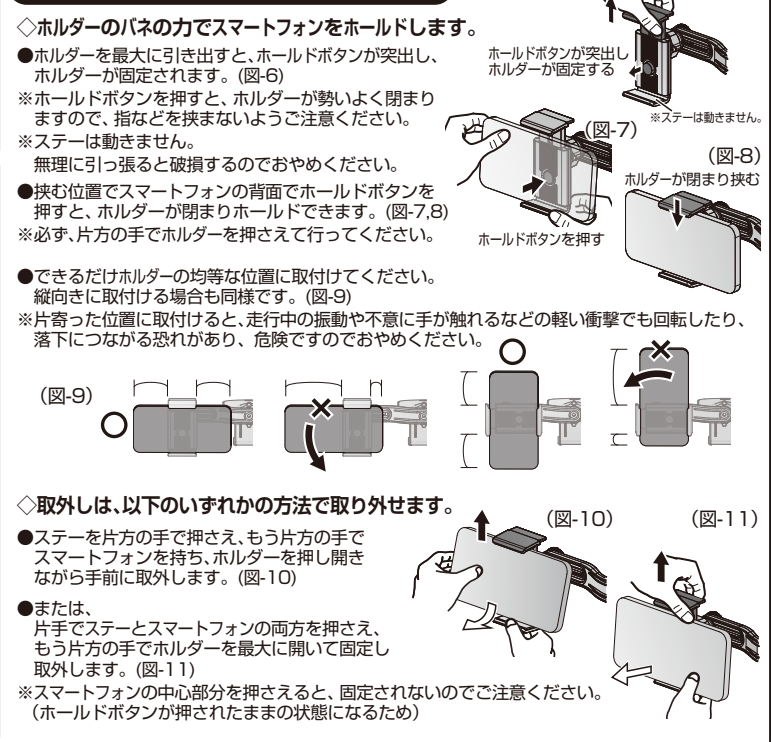
●お車の形状や素材により、取付けできない場合があります。下記の図解説明をご覧ください。

× 取付けできないメーターフードや ひさしの形状

×断面形状が三角 メーターフード	×フードが短い・無い	×形状が特殊・複雑	×フードが軟らかい	×フードが小さい・湾曲が大きい
メーター (断面図) 三角・先端の形状で、クリップが滑りやすい・外れやすい	短い カバー	2重 特殊・複雑な形状で (2重や凹凸など) 挟めない・外れやすい	軟らかい	小さい 湾曲が大きい 急斜面 (正面図) 湾曲が大きいなどの場合、本体ベースの接地面が狭かったり、急斜面への取付けとなるため、走行中にズレる危険があります。



4. ホルダー本体の使用方法について



星光産業の新製品情報や
役立つ情報等が満載

星光産業株式会社ホームページ
https://www.seikosangyo.co.jp

製品に関するお問い合わせは星光産業サービスセンターへどうぞ

TEL(048)984-1290(直通)

月曜日-金曜日(祝祭日を除く) 9:00-12:00 13:00-17:00

※EXEAは星光産業株式会社の登録商標です。
※この製品は日本国内で企画され、中国で製造されたものです。
※この製品の仕様および外観は予告なく変更することがあります。
※iPhone®, Apple Inc. の商標です。
※iPhone®についてのご質問は機器の取扱説明書に従ってください。
※Android®, Google Inc. の商標です。
※その他、本誌に記載されている商品名等は、各社の商標または登録商標です。

CA-1 星光産業株式会社 SEIKOSANGYO CO., LTD. 〒342-0043 埼玉県吉川市小松川 561-1 JAAMA 全国自動車用品工業会会員